

Dépt.	Stations	Index pollinique
01	Ambérieu-en-Bugey	-
	Bourg-en-Bresse	30
03	Montluçon	15
	Vichy	76
07	St-Alban-Auriolles	139
15	Aurillac	4
26	Valence	111
38	Bourgoin-Jallieu	-
	Grenoble	143
	Roussillon	781
42	Roanne	35
	Saint-Etienne	59
43	Le Puy-en-Velay	0
63	Clermont-Ferrand	26
69	Genas	143
	Gleizé	45
	Lyon	31
	Sainte-Foy-Lès-Lyon	-
73	Chambéry	8
74	Annecy	10
	Annemasse	15




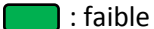
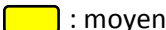
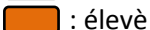

Les quantités de pollens d'ambroisie sont et seront en augmentation avec des risques d'allergie élevé à très élevés dans les départements de la vallée du Rhône du Vaucluse au Rhône, en passant par la Drôme, l'Isère, l'Ardèche ainsi que dans le Nivernais, la vallée de la Saône et sur certaines zones de Poitou Charentes et du Périgord. Les personnes sensibles au pollen d'ambroisie doivent suivre scrupuleusement les traitements prescrits par leur médecin et rester très vigilantes

Pour plus d'informations : www.pollens.fr , www.ambroisie.info , www.atmo-auvergnerhonealpes.fr

Partenariats : Observatoire des ambrosies, Ministère de la transition écologique et solidaire, Ministère des solidarités et de la santé, Grand Lyon Métropole



Légendes du Risque d'Allergie (prévision) :

	: nul	Index pollinique ↓ 
	: très faible	
	: faible	
	: moyen	
	: élevé	
	: très élevé	

www.signalement-ambroisie.fr
 L'application mobile Signalement-ambroisie
 email : contact@signalement-ambroisie.fr
 téléphone : 0 972 376 888

